

標準發音 ▶ 高頻詞匯 ▶ 常用短句 ▶ 基礎句型 ▶ 實用會話



許小明(Reika)主編

# 學日語

從入門到精通的5堂日語必修課

無 師

自 通

許小明(Reika)主編

# 學日語

# 無師自通學日語

主編

許小明 (Reika)

編輯

吳春暉

美術統籌

羅美齡

美術設計

Nora Chung

排版

劉葉青 辛紅梅

出版者

萬里機構・萬里書店

香港鰂魚涌英皇道1065號東達中心1305室

電話：2564 7511

傳真：2565 5539

電郵：info@wanlibk.com

網址：<http://www.formspub.com>

<http://www.facebook.com/formspub>

發行者

香港聯合書刊物流有限公司

香港新界大埔汀麗路 36 號

中華商務印刷大廈 3 字樓

電話：2150 2100

傳真：2407 3062

電郵：info@suplogistics.com.hk

承印者

中華商務彩色印刷有限公司

香港新界大埔汀麗路 36 號

出版日期

二零一七年三月第一次印刷

版權所有・不准翻印

All rights reserved.

Copyright ©2017 Wan Li Book Co. Ltd. Published in Hong Kong  
by Wan Li Book Co., a division of Wan Li Book Company Limited.

ISBN 978-962-14-6300-5

本書原名《無師自通學日語——從入門到精通的5堂日語必修課》，本中文繁體字版本  
經原出版者華東理工大學出版社授權在香港出版並在香港、澳門及台灣地區發行。

近年來，由於中日文化交流的不斷發展，越來越多的中國人希望通過學習日語去瞭解日本的流行文化，如日本的動漫、日本料理、音樂、遊戲等。日語學習者當中，有人想去日本自助旅行，有人想更加輕鬆地看懂日劇或聽懂日語歌曲，也有人是為了工作或學習的需要。無論是出於何種目的，對於希望利用業餘時間來學習日語的學習者來說，選擇一本簡單易學、實用、地道、全面的日語入門書十分重要。

為此，新世界圖書事業部專門為日語零起點的初學者編寫了本書，希望通過學習本書，學習者能夠輕鬆掌握日語的標準發音、常用詞匯、生活短句、日語句型、生活會話等。

本書共由五個部分組成：

### 發音 —— 完全掌握日語五十音

這一章重點介紹五十音，以簡單易懂的方式介紹日語每一個音的發音方式，並結合真人發音口形圖、側面口腔發音圖、羅馬音及練習，讓學習者輕鬆快速地掌握日語五十音的標準發音。此外，在這一章還詳細介紹了日語的基本發音規則。

### 詞匯 —— 高頻詞匯分類速記

這一章將日語的高頻詞匯分成「日語入門必背單詞」和「日常生活必用單詞」兩大部分。其中，「日語入門必背單詞」包含 630 個單詞，按照由易到難的規則，分成了六個階段來進行學習。每個階段包含必須要掌握的名詞、動詞、形容詞、副詞等。「日常生活必用單詞」包含 400 個單詞，按照日常生活的八大主題進行了分類歸納。所用單詞均配有羅馬音，以方便學習者根據自己的情況進行學習。

## 短句 —— 實用短句大搜羅

這一章一共介紹了生活中最常用的 100 個短句，按照類型分為八大主題。每一個短句都詳細介紹了用法，並通過情景對話讓學習者可在生活中更加靈活地加以運用。每一個短句後都配有羅馬音。

## 基本句型 —— 掌握句型、鞏固基礎

這一章主要介紹日語最基本的四種句子結構、基本助詞的用法以及四大句子類型。同時，本章按照使用功能精選了 100 個日語必備句型，對每個句型都從語法和應用的角度進行了說明和分析，並且配有多個例句，使學習者迅速掌握日語的句型。

## 生活常用句型、會話 —— 萬用句型、場景會話一網打盡

這一章包含 20 個大主題，60 個小主題。場景會話選取了出現頻率最高的生活場景，每一個場景裡都介紹了最常使用的句型、可套用的詞句以及場景小會話，幫助學習者熟悉日語的句式及日語會話的表達習慣，從而掌握地道的日語表達。

本書強調由淺入深，循序漸進，注重語言學習的科學性、實用性以及全面性。相信學習者可以在沒有老師的幫助下，通過自學輕鬆掌握日語。

許小明

前言 ..... iii

**Lesson 1 完全掌握日語五十音**  
第一堂課

UNIT		
1	日語文字與發音 .....	2
UNIT		
2	清音 —— 五十音圖 .....	4
UNIT		
3	濁音與半濁音 .....	68
UNIT		
4	長音、促音與拗音 .....	79

**Lesson 2 高頻詞匯分類速記**  
第二堂課

第一段：日語入門必背單詞 630

UNIT		
1	必背單詞第 1 階 .....	85
UNIT		
2	必背單詞第 2 階 .....	92
UNIT		
3	必背單詞第 3 階 .....	99
UNIT		
4	必背單詞第 4 階 .....	106
UNIT		
5	必背單詞第 5 階 .....	113
UNIT		
6	必背單詞第 6 階 .....	120

第二段：日常生活必用單詞 400

UNIT		
1	認識自己 .....	127

UNIT		
2	我愛我家 .....	129
UNIT		
3	時光流逝 .....	134
UNIT		
4	愛美之心 .....	137
UNIT		
5	美食天下 .....	140
UNIT		
6	職場達人 .....	145
UNIT		
7	精彩生活 .....	147
UNIT		
8	出門在外 .....	151

Lesson 3 實用短句大搜羅  
第三堂課

UNIT		
1	打招呼 .....	156
UNIT		
2	感謝與道歉 .....	168
UNIT		
3	情緒表達與好惡 .....	173
UNIT		
4	想法與請求 .....	183
UNIT		
5	接受與拒絕 .....	189
UNIT		
6	安慰與鼓勵 .....	193
UNIT		
7	祝福與讚美 .....	198
UNIT		
8	電話與拜訪 .....	202

## Lesson 4 掌握句型、鞏固基礎

第四堂課

UNIT		
1	基本句子結構 .....	210
UNIT		
2	基本助詞介紹 .....	213
UNIT		
3	基本句子類型 .....	217
UNIT		
4	必備句型 100 .....	228
	1. 指代與介紹	228
	2. 時間與順序	231
	3. 日常交際	236
	4. 原因、理由與目的	243
	5. 列舉、限定與比較	249
	6. 願望、能力與意志	256
	7. 推測與變化	261
	8. 評價與建議	267
	9. 邀請與許可	274
	10. 否定、安慰與抱怨	278
	11. 請求與禁止	283

## Lesson 5 萬用句型、場景會話一網打盡

第五堂課

UNIT		
1	介紹 .....	290
UNIT		
2	談論時間 .....	294



UNIT		
3	談論天氣 .....	297
UNIT		
4	談論家庭 .....	299
UNIT		
5	生活環境 .....	301
UNIT		
6	興趣愛好 .....	304
UNIT		
7	休閒娛樂 .....	307
UNIT		
8	願望期待 .....	311
UNIT		
9	接打電話 .....	314
UNIT		
10	約定會面 .....	318
UNIT		
11	交通出行 .....	321
UNIT		
12	在外用餐 .....	324
UNIT		
13	在外購物 .....	330
UNIT		
14	酒店住宿 .....	335
UNIT		
15	緊急狀況 .....	339
UNIT		
16	生病 .....	341
UNIT		
17	初入職場 .....	345
UNIT		
18	職場點滴 .....	349
UNIT		
19	接待送迎 .....	353
UNIT		
20	會議 .....	356

Lesson

# 第一堂課

完全掌握日語五十音

One

## UNIT

## 1

## 日語文字與發音

## 一、日語的文字表記——假名和漢字

日本民族原本沒有自己的表記文字，直到中國的漢字傳到日本，日本利用中國的漢字創造了自己的文字。日語的文字是由假名和漢字組成的。

## 1·假名

假名包括平假名和片假名。平假名是從漢字的草書演變而來，片假名是取自漢字楷書的偏旁。例如，

平假名「あ」：從漢字「安」演變而來，

安 → 𠄎 → あ

片假名「ア」：取自漢字「阿」左邊的偏旁，

阿 → 𠄎 → ア

片假名一般用來表記外來語和特殊詞匯。

## 2·漢字

## ① 日語漢字的字形

日語中有很多漢字，有些與漢語中的漢字相同，有些是形似但不完全相同。但是，日語中也有一些漢字是漢語中沒有的。例如，

與漢語同形的漢字：生活、日本、中国

與漢語形似的漢字：歩、涼、冷

漢語中沒有的漢字：駅、畑、躰

## ② 日語漢字的意思

有些日語的漢字與漢語的意思相同或相近，但有些漢字的意思與漢語完全不同。因此，不能僅憑對漢語的理解，去理解日語漢字的意思。

## 二、日語的發音基礎

日語的發音基礎是下面的五十音圖。

五十音圖

	あ段		い段		う段		え段		お段	
あ行	あ	ア	い	イ	う	ウ	え	エ	お	オ
か行	か	カ	き	キ	く	ク	け	ケ	こ	コ
さ行	さ	サ	し	シ	す	ス	せ	セ	そ	ソ
た行	た	タ	ち	チ	つ	ツ	て	テ	と	ト
な行	な	ナ	に	ニ	ぬ	ヌ	ね	ネ	の	ノ
は行	は	ハ	ひ	ヒ	ふ	フ	へ	ヘ	ほ	ホ
ま行	ま	マ	み	ミ	む	ム	め	メ	も	モ
や行	や	ヤ	い	イ	ゆ	ユ	え	エ	よ	ヨ
ら行	ら	ラ	り	リ	る	ル	れ	レ	ろ	ロ
わ行	わ	ワ	い	イ	う	ウ	え	エ	を	ヲ
	ん	ン								

上面的五十音圖中，橫向的稱為「行」，縱向的稱為「段」。每個平假名都有對應的片假名。由於「い」和「え」重複了三次，「う」重複了兩次，因此五十音圖其實只有46個假名。最後一個「ん」是撥音，其他的假名都是屬清音。其中，「あ」行的五個假名是元音。其他的假名都是由輔音與這五個元音拼合而成的。

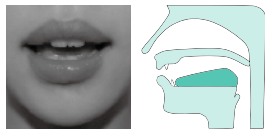
日語的發音體系包括清音、濁音、半濁音、長音、促音、拗音。

## UNIT

## 2

## 清音——五十音圖

## 1. あ行



平假名

あ

羅馬音：a

片假名

ア



發音要領

mp3

01-001

發「あ」時，嘴巴張開較大，舌頭位置放得很低。振動聲帶，發出的聲音十分洪亮。

與漢語的「啊」發音相似，但一定不能發成感慨萬分或者打哈欠時嘴巴張得大大的「啊」。與輕輕應答別人時說的「好啊」的「啊」比較貼近。口形比發「啊」時小。



字形規則

「あ」的字形源於漢字「安」，「ア」源於漢字「阿」左邊的偏旁。



動手寫一寫

あ	あ	あ	あ																
ア	ア	ア																	



讀一讀

mp3

01-002

遇見 日 あう 羅 [a u]

愛 日 あい 羅 [a i]



### ♪ 發音要領

mp3

01-003

發「い」時，嘴脣略放鬆，向左右稍微咧開。前舌隆起，舌尖用力抵住下齒。振動聲帶，發出的聲音比較尖。

與漢語的「伊」發音相似，但是嘴脣沒有發「伊」時左右張得那麼寬。舌頭位置比發「伊」時要低。發「い」時，口形很小。

い

平假名

羅馬音：i

イ

片假名

### 📄 字形規則

「い」的字形源於漢字「以」，「イ」源於「伊」左邊的偏旁。

### ✍️ 動手寫一寫

い

い い

イ

イ イ

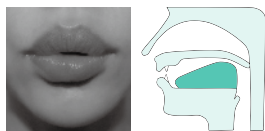
### 🎧 讀一讀

mp3

01-004

説 目 いう 羅 [i u]

房子 目 いえ 羅 [i e]



平假名

う

羅馬音：u

片假名

ウ



發音要領

mp3

01-005

發「う」時，嘴巴自然微張，嘴角向左右微拉。舌頭後部抬起，接近軟齶。振動聲帶，發出的聲音較弱。

與漢語的「烏」發音相似，但也有很大的不同。注意嘴唇不能像發「烏」那樣向前突出。發「ウ」時口形比較圓，而發「う」時口型比較自然。

## 字形規則

「う」的字形源於漢字「宇」，「ウ」的字形源於「宇」的偏旁。

## 動手寫一寫

う

う	う	う																	
---	---	---	--	--	--	--	--	--	--	--	--	--	--	--	--	--	--	--	--

ウ

ウ	ウ	ウ																	
---	---	---	--	--	--	--	--	--	--	--	--	--	--	--	--	--	--	--	--



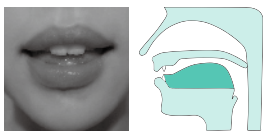
讀一讀

mp3

01-006

上面 目 うえ 羅 [u e]

買 目 かう 羅 [ka u]



### ♪ 發音要領

mp3

01-007

發「え」時，嘴唇稍微向左右方向咧開，口形介於「あ」與「い」之間。舌尖抵住下齒，舌面抬起。振動聲帶，聲音緊張。

漢語中沒有類似的發音，與口語中說的「好貴哎」中的語氣詞「哎」有點像。注意不要發成了漢語拼音的「ei」，只要發「ei」中「e」的音。

え

平假名

羅馬音：e

工

片假名

### □ 字形規則

「え」的字形源於漢字「衣」，而「工」源於「江」的偏旁。

### ◆ 動手寫一寫

え	え	え																	
	工	工	工																

### 🎤 讀一讀

mp3

01-008

餌食 日 えさ 羅 [e sa]

前面 日 まえ 羅 [ma e]





平假名

お



發音要領

mp3

01-009

羅馬音：o

片假名

オ

發「お」時，嘴脣略成圓形，口形的大小介於「あ」與「う」之間。舌頭後部稍微向後縮。振動聲帶，聲音圓渾。

與漢語的「哦」發音相似，嘴脣沒有那麼圓，口形要小一點。注意千萬別發成了漢語拼音「ou」的音。

## 字形規則

「お」的字形源於漢字「於」，「オ」源於「於」左邊的偏旁。

## 動手寫一寫

お	お	お	お																
オ	オ	オ	オ																

## 讀一讀

mp3

01-010

藍色 目 あお 羅 [a o]

外甥，侄子 目 おい 羅 [o i]

## あ行假名的練習

 讀一讀 | 假名繞口令

mp3

01-011

- |   |   |   |   |   |   |   |   |   |   |   |   |
|---|---|---|---|---|---|---|---|---|---|---|---|
| 1 | あ | い | う | あ | え | お | あ | い | う | え | お |
| 2 | う | お | あ | い | え | あ | う | え | あ | お | い |
| 3 | い | え | お | い | う | あ | い | お | あ | う | え |
| 4 | え | お | あ | い | お | え | お | う | い | あ | え |
| 5 | ウ | エ | ア | ア | ウ | オ | イ | ウ | ア | オ | エ |
| 6 | オ | ウ | イ | ウ | エ | ア | ウ | イ | エ | ア | オ |
| 7 | イ | エ | オ | ア | ウ | イ | ア | ウ | イ | オ | エ |
| 8 | エ | ア | イ | ウ | イ | オ | オ | ウ | イ | ア | エ |

 寫一寫

## (1) 寫出對應的片假名

あ	い	う	お	え	あ	え	あ	お

## (2) 寫出對應的平假名

イ	オ	ア	ウ	ア	エ	オ	イ	ウ

## (3) 寫出對應的平假名或片假名

平假名	片假名	平假名	片假名
	アイ	いえ	
うお			ウエ
	アオ	おい	
いう			オウ

 聽一聽 | 選擇正確的假名組合

mp3

01-012

- |    |        |     |        |     |
|----|--------|-----|--------|-----|
| 1  | a あう   | ( ) | b あえ   | ( ) |
| 2  | a いえ   | ( ) | b いお   | ( ) |
| 3  | a うおあ  | ( ) | b いおあ  | ( ) |
| 4  | a あいえ  | ( ) | b あうえ  | ( ) |
| 5  | a おいえあ | ( ) | b おうえい | ( ) |
| 6  | a イア   | ( ) | b ウア   | ( ) |
| 7  | a エオ   | ( ) | b エウ   | ( ) |
| 8  | a アイエ  | ( ) | b ウイエ  | ( ) |
| 9  | a エアいう | ( ) | b イアいお | ( ) |
| 10 | a おいアエ | ( ) | b おうイエ | ( ) |

 背一背 | 記假名，學單詞

mp3

01-013

- |    |      |           |    |    |    |       |       |
|----|------|-----------|----|----|----|-------|-------|
| 1  | あい   | [a i]     | 愛  | 2  | あう | [a u] | 遇見    |
| 3  | いう   | [i u]     | 説  | 4  | いえ | [i e] | 房子    |
| 5  | いいあう | [i i a u] | 爭論 | 6  | うえ | [u e] | 上面    |
| 7  | うお   | [u o]     | 魚  | 8  | え  | [e]   | 畫     |
| 9  | お    | [o]       | 尾巴 | 10 | おい | [o i] | 外甥，侄子 |
| 11 | おう   | [o u]     | 追趕 | 12 | あお | [a o] | 藍色，青色 |

 答案

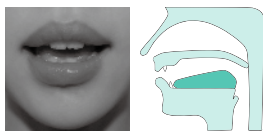
## 寫一寫

- (1) ア イ ウ； オ エ ア； エ ア オ  
 (2) い お あ； う あ え； お いう  
 (3) あい ウオ あお イウ； イエ うえ オイ おう

## 聽一聽

- 1a 2b 3b 4a 5b 6a 7a 8b 9a 10a

## 2. か行



## ♪ 發音要領

mp3

01-014

「か」是由輔音「k」與元音「a」拼合而成。發「か」時，舌根緊貼軟齶，然後再很快離開，一股氣流沖出口腔，聲帶不振動。

與漢語的「咖」發音相似，但比發「咖」時口形要小，發音要輕。

か

平假名

羅馬音：ka

カ

## 📄 字形規則

「か」的字形源於漢字「加」，「カ」源於「加」左邊的偏旁。

## ✍️ 動手寫一寫

か	か	か	か																
	カ	カ	カ																

## 🎧 讀一讀

mp3

01-015

臉 目 かお 羅 [ka o]

墨魚 目 いか 羅 [i ka]



平假名

き

羅馬音：ki

片假名

キ



發音要領

mp3

01-016

「き」是由輔音「k」與元音「i」拼合而成。發「き」時，舌根緊貼軟齶，然後再很快離開，一股氣流沖出口腔，聲帶不振動。

漢語中沒有類似的發音，可以先發「科」中「k」的音，然後再迅速發出「衣」的音。另外，「き」與英語單詞「key」（鑰匙）的發音也有點類似，但是要短促很多。

## 字形規則

「き」和「キ」的字形都是源於漢字「幾」。

## 動手寫一寫

き	き	き	き	き															
キ	キ	キ	キ																



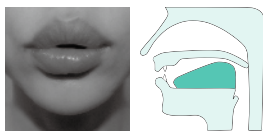
讀一讀

mp3

01-017

北面 目 きた 羅 [ki ta]

秋天 目 あき 羅 [a ki]



### ♪ 發音要領

mp3

01-018

「く」是由輔音「k」與元音「u」拼合而成。發「く」時，舌根緊貼軟齶，然後再很快離開，一股氣流沖出口腔，聲帶不振動。

與漢語的「枯」發音相似，但是嘴唇不能像發「枯」時那樣向前突出，口形比較自然。

く

平假名

羅馬音：ku

ク

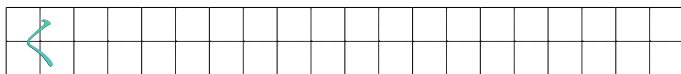
片假名

### □ 字形規則

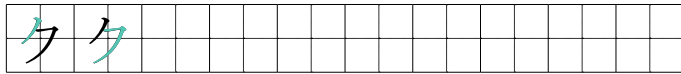
「く」的字形源於漢字「久」，「ク」源於「久」的左邊部分。

### ✍ 動手寫一寫

く



ク



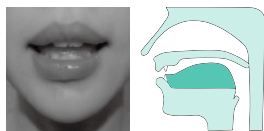
### 🎤 讀一讀

mp3

01-019

草 目 くさ 羅 [ku sa]

去 日 いく 羅 [i ku]



平假名

け



發音要領

mp3

01-020

羅馬音：ke

片假名

ケ

「け」由輔音「k」與元音「e」拼合而成。發「け」時，舌根緊貼軟齶，然後再很快離開，一股氣流沖出口腔，聲帶不振動。

漢語中沒有類似的發音，可以先發「科」中「k」的音，然後再迅速發出「哎」的音。

## 字形規則

「け」的字形源於漢字「計」，「ケ」源於「介」。

## 動手寫一寫

け	け	け	け																
ケ	ケ	ケ	ケ																

## 讀一讀

mp3

01-021

池塘 目 いけ 羅 [i ke]

護理 目 ケア 羅 [ke a]



### ♪ 發音要領

mp3

01-022

「こ」由輔音「k」與元音「o」拼合而成。發「こ」時，舌根緊貼軟齶，然後再很快離開，一股氣流沖出口腔，聲帶不振動。

漢語中沒有類似的發音，可以先發「科」中「k」的音，然後再迅速與「哦」的音拼合。注意不能發成漢語「kao」或「kou」的音。

こ

平假名

羅馬音：ko

コ

片假名

### □ 字形規則

「こ」的字形源於漢字「己」，「コ」源於「己」的上半部分。

### ◆ 動手寫一寫

こ	こ	こ																	
コ	コ	コ																	

### 🎧 讀一讀

mp3

01-023

聲音 目 こえ 羅 [ko e]

過去 目 かこ 羅 [ka ko]



## か行假名的練習



讀一讀 | 假名繞口令

mp3

01-024

1	か	き	け	く	こ	か	か	き	く	け	こ
2	き	け	こ	か	け	こ	き	け	か	く	こ
3	く	こ	け	こ	き	け	こ	か	け	く	き
4	け	き	か	く	け	こ	け	く	こ	き	か
5	コ	カ	キ	ケ	キ	ク	ク	ケ	コ	カ	キ
6	ク	コ	カ	キ	カ	ケ	キ	ク	コ	ケ	カ
7	キ	ケ	コ	カ	キ	ク	ケ	コ	カ	キ	ク
8	カ	コ	ケ	コ	ク	ケ	コ	ケ	ク	キ	カ



寫一寫

### (1) 寫出對應的片假名

き	く	こ	け	か	く	こ	き	け

### (2) 寫出對應的平假名

コ	ケ	カ	ク	コ	キ	カ	ク	キ

### (3) 寫出對應的平假名或片假名

平假名	片假名	平假名	片假名
かう			コエ
	キク	いか	
えこ			イケ
	コイ	きうい	
きおく			ココ

 聽一聽 | 選擇正確的假名組合

mp3

01-025

- |    |        |     |        |     |
|----|--------|-----|--------|-----|
| 1  | a くこ   | ( ) | b くか   | ( ) |
| 2  | a きけ   | ( ) | b こけ   | ( ) |
| 3  | a かこく  | ( ) | b きこく  | ( ) |
| 4  | a くかき  | ( ) | b くけき  | ( ) |
| 5  | a こきかけ | ( ) | b こくかき | ( ) |
| 6  | a キコ   | ( ) | b クコ   | ( ) |
| 7  | a カケ   | ( ) | b カキ   | ( ) |
| 8  | a クカコ  | ( ) | b コカク  | ( ) |
| 9  | a けカコキ | ( ) | b こカケキ | ( ) |
| 10 | a コきケか | ( ) | b コくキか | ( ) |

 背一背 | 記假名，學單詞

mp3

01-026

- |    |     |           |     |    |     |          |       |
|----|-----|-----------|-----|----|-----|----------|-------|
| 1  | かう  | [ka u]    | 買   | 2  | いか  | [i ka]   | 烏賊，墨魚 |
| 3  | きく  | [ki ku]   | 聽；問 | 4  | キウイ | [ki u i] | 獼猴桃   |
| 5  | きおく | [ki o ku] | 記憶  | 6  | ケア  | [ke a]   | 護理    |
| 7  | け   | [ke]      | 毛   | 8  | いけ  | [i ke]   | 池塘    |
| 9  | エコ  | [e ko]    | 環保  | 10 | こえ  | [ko e]   | 聲音    |
| 11 | こい  | [ko i]    | 戀愛  | 12 | ここ  | [ko ko]  | 這裡    |

 答案

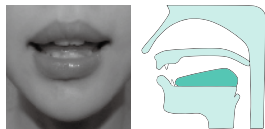
## 寫一寫

- (1) キ ク コ；ケ カ ク；コ キ ケ  
 (2) こ け か；く こ き；か く き  
 (3) カウ きく エコ こい キオク；  
 こえ イカ いけ キウイ ここ

## 聽一聽

- 1b 2b 3a 4a 5b 6a 7b 8b 9a 10a

## 3. さ行



平假名

さ



發音要領

mp3

01-027

羅馬音：sa

片假名

サ

「さ」是由輔音「s」與元音「a」拼合而成。發「さ」時，舌尖位於上齒齦內側，形成細縫，氣流從舌齒的細縫中流出，聲帶不振動。

與漢語的「撒」（第一聲）發音相似，但是口形要小，發音要輕。



字形規則

「さ」的字形源於漢字「左」，「サ」源於「散」左上方的部分。



動手寫一寫

さ	さ	さ	さ																
サ	サ	サ	サ																



讀一讀

mp3

01-028

早上 日 あさ 羅 [a sa]

傘 日 かさ 羅 [ka sa]



### ♪ 發音要領

mp3

01-029

發「し」時，嘴唇稍微向前伸。舌面隆起，接近上齶。氣流從舌面和上齶之間流出，聲帶不振動。

與漢語的「西」發音相似，但口形的左右方向沒有發「西」時那麼寬。注意發「し」時，舌尖不能碰到下齒。

し

平假名

羅馬音：shi

シ

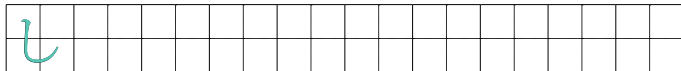
片假名

### 📄 字形規則

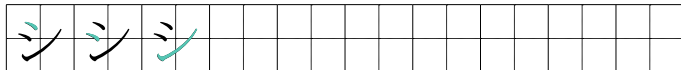
「し」和「シ」的字形都是源於漢字「之」。

### ✍️ 動手寫一寫

し



シ



### 🎧 讀一讀

mp3

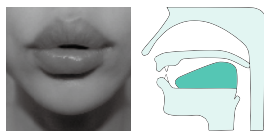
01-030

下面 目 した 羅 [shi ta]

石頭 目 いし 羅 [i shi]

平假名

す



發音要領

mp3

01-031

羅馬音：su

片假名

ス

「す」是由輔音「s」與元音「u」拼合而成。發「す」時，舌尖位於上齒齦內側，形成細縫，氣流從舌齒的細縫中流出，聲帶不振動。

漢語中沒有類似的發音，跟「絲」有點像，但是又有很大不同。元音部分的發音介於「絲」和「蘇」之間，嘴唇不能像發「蘇」那樣向前突出。

## 字形規則

「す」的字形源於漢字「寸」，「ス」源於「須」右邊的部分。

## 動手寫一寫

す	す	す																	
ス	ス	ス																	

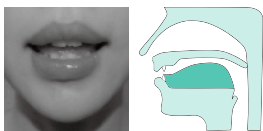
## 讀一讀

mp3

01-032

喜歡 目 すき 羅 [su ki]

消失 目 けす 羅 [ke su]



🎵 發音要領

mp3

01-033

「せ」是由輔音「s」與元音「e」拼合而成。發「せ」時，舌尖位於上齒齦內側，形成細縫，氣流從舌齒的細縫中流出，聲帶不振動。

漢語中沒有類似的發音，可以先發輔音「s」，然後再發漢語拼音「ei」中「e」的音。

せ

平假名

羅馬音：se

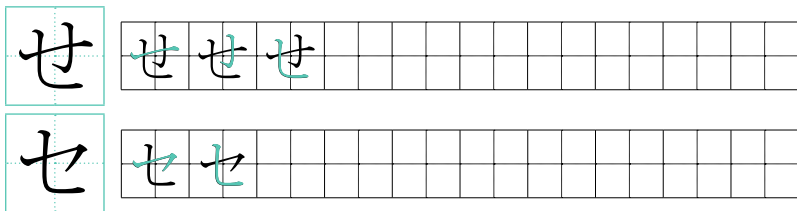
セ

片假名

📄 字形規則

「せ」的字形源於漢字「世」，「セ」源於「世」的一部分。

✍️ 動手寫一寫



🎧 讀一讀

mp3

01-034

世界 目 せかい 羅 [se ka i]

汗 目 あせ 羅 [a se]

最有效的外語學習策略  
資深教師多年經驗的完美總結

✂  
**發音**

日語50音表，真人發音口形圖，  
書寫練習，奠定完美日語基礎。

✂  
**詞匯**

1030個日常生活必用詞，  
常用高頻詞，歸納整理，分類速記。

✂  
**會話**

涵蓋所有常用生活場景，  
提升實用會話能力。

✂  
**短句**

八大主題，100句最常用生活短句，  
講解用法，辨析差異。

✂  
**句型**

核心語法，句型結構，  
助詞類型，培養日語思維方式。



超閱網  
SuperBookCity.com

ISBN 978-962-14-6300-5



9 789621 463005



聯合出版集團

HK\$88.00

Published in Hong Kong

建議上架分類：語言學習—日語